


Un posizionamento corretto delle foto sul foglio del template è essenziale per un'impaginazione e una stampa prive di bordi bianchi *non voluti*. Per questo è necessario posizionare le immagini seguendo le linee guida del margine di rifilo, presenti nel template e nell'interfaccia di Epoca Software. Come illustrato dagli esempi, occorre tenere conto del bordo della foto rispetto al bordo del foglio e della posizione dei soggetti rispetto alle guide di rifilo.

Il bordo della foto non deve essere né a filo delle guide, né trovarsi nello spazio tra le guide e il bordo del foglio:





la foto deve coprire tutti gli spazi bianchi del foglio fino al bordo.

**POSIZIONAMENTO CORRETTO**



Per evitare un eventuale ritaglio di dettagli importanti della foto e ottenere un risultato ottimale è necessario tener conto anche della posizione del soggetto. **Il soggetto non deve essere mai oltrepassare le linee guida** verso l'esterno, né rimanere a filo.



Il soggetto deve trovarsi completamente fuori dall'area di rifilo e deve essere distanziato dalle guide da un ulteriore margine di sicurezza (verso l'interno del foglio).

**POSIZIONAMENTO CORRETTO**

